

Jóhírmondó

XV. évf. különszám 2010. december

„A Lélek gyümölcse pedig: szeretet, öröm, békesség, türelem, szívésség, jóság, hűség, szelídség önmegtartóztatás. Az ilyenek ellen nincs törvény. Ha a Lélek által élünk, akkor éljünk is a Lélek szerint.”

(Galata levél)

Karácsony ünnepén

„Dicsőség a magasságban Istennek, a földön békesség és az emberekhez jó akarat!” (Lukács 2,14)

Mi mindannyian valljuk magunkról, hogy békességet kereső és békességet szerető emberek vagyunk. Az emberiség története mégis viszályokról, konfliktusokról, háborúkról tanúskodik. Sőt, talán már a mi életünk története is sokszor békétlenséggel van tele. Keressük a magunk békességét. Ám sokszor úgy tudjuk megvalósítani azt, hogy szinte észre sem vesszük: mások életében békétlenséget teremtünk.

Karácsony ünnepén, az angyali kar szava rá szeretne döbbsenteni minket arra, hogy nem jó úton járunk. Hányszor mondtuk, és mondjuk még a legszeretettebb és legkedveltebb embernek is: „Hagyj békén!” Mert sokszor csak a mi békességünk a fontos. De milyen békesség az, ami a másik embert eltaszítja magától, és szívében szomorúságot okoz? Nyerhetünk-e így békét?

Karácsony ünnepére szeretne döbbsenteni minket arra, hogy a másik ember békessége legalább

olyan fontos, mint a miénk. Sőt, nem is nyerhetünk békét, békességet önmagunkban - kizárva és kirekesztve mindent és mindenkit az életünkől. Az ünnep fényében és ragyogásában fordítsuk figyelmünket egymás felé.

Karácsony a betlehemi gyermek ünnepe és a család ünnepe is egyben. Nem romantikus, giccses



álmot keresünk, hanem azt az igazi szeretetet és melegséget, melyet adhatunk egymásnak. Nehogy az történjen velünk, hogy miközben festett egék és gyenge filmek tökéletes családját sóvárogjuk, elveszítjük szem előtt a mi földi, töredékes, sok bajjal, hibával küszködő és épp ezért rengeteg szeretetet igénylő családjunkat! Fordítsuk figyelmünket ilyenkor a mellettünk élők és a távoliak felé egyaránt.

Gondolatainkban egy-egy

gesztusunkkal tegyünk lépéseket azért, hogy a szeretet és a békesség mélységét azok is átérzhessék, akik nélkülözik ezeket. Lehetnek lelki és lehetnek anyagi okai annak, hogy oly sokan szomorúan, könnyekkel és a hiánnyal küzdve gondolnak a karácsonyra. A magunk eszközeivel, imádságainkban gondoljunk rájuk is az ünnepén!

Karácsonyi ünnepünkön adjunk dicsőséget mi is az angyalokkal együtt Istennek, aki az első karácsonykor maga lett otthontalanná és szegénnyé. Feladta a „maga békességét”, hogy nekünk ajándékozza szeretetét. Ez az Isten karácsonyi ajándéka, mely által utat mutatott nekünk, hogy az ő békességéből élve a békesség a mi jóakaratom által valósuljon meg a földön.

Ezen a karácsonyon legyen Istent dicsőítő és az emberi jóakaratot, békességet hirdető ének a mi énekünk is, amely az angyalok éneke volt az első karácsonyon: „Dicsőség a magasságban Istennek, a földön békesség és az emberekhez jó akarat!”

Ámen

Péterné Benedek Ágnes



Kellemes ünnepeket kíván a Jóhírmondó szerkesztősége!

A tudás hatalom

A nagy emberek úgy tartják, hogy két dolog forgatja a Földet a Szerelm és a Hatalom. Sokat gondolkoztam már ezen, és rájöttem, hogy tényleg így van. Jelenlegi olvasatunkban: a Barátság Szerelm. Örökre beleszerettem az itt szerzett barátaimba. A tőlük kapott, és nekik adott szeretet megtanított arra, milyen fontosak a társak az életben. A vetélytársak, akik motiválnak céljaink elérésében, a sorstársak, akik átsegítenek a nehézségeken, az osztálytársak, akik végigkísérik a gimnáziumi éveinket, és a lelkitársak, akik barátságukkal vagy épp szerelmükkel teszik teljessé életünket. Ezek a kapcsolatok meghatározták életünk ezen szakaszát, és bevallom őszintén az egyetlen dolog, amitől jobban félek, mint az érettségi, az az, hogy ezek a kapcsolatok megszakad-



megszakadnak, és elfelejtjük a társainkat. Egyik osztálytársam egy hittanóra alkalmával kijelentette, ő azt sze-

retné, ha mindenki a barátjaként tekintene rá, hiszen neki mindannyian nagyon fontosak vagyunk. Azt hiszem, az ilyen pillanatok örökre megmaradnak bennünk, és segítenek, hogy emlékezzünk. Szeretnék megkérni mindenkit, hogy egy pillanatra gondoljon a középiskolás barátaira. Biztos vagyok benne, hogy mindenki előtt megjelent egy sokatjelentő arc, vagy egy emlékezetes pillanat. Az én szemem előtt is rengeteg arckép jelenik meg, amelyek tudom, nem fognak elhalványulni. Tudom, hogy ennek a pillanatnak a búcsúzás pillanatának kellene lennie, de összeszorul a szívem, ha csak rágondolok. Így a búcsú helyett inkább köszönetet mondok. Köszönöm nektek a felejthetetlen pillanatok, hogy annyiszor együtt



neveltünk, és néhanapján együtt sírtunk. Remélem mindig emlékezni fogunk egymásra, hiszen a Barátság Szerelm.

A Tudás Hatalom. Hatalom és Bizonyosság. Bizonyosság afelel, hogy leszünk valakik. Itt állunk útra készen, és mindannyiunkat egy cél hajt, hogy maradandót alkossunk. Ez motivál mindenkit, lehet tu-

dós, művész, politikus vagy csak egy egyszerű diák a szalagavatón. Maradandót alkotni. A céljaink eléréséhez azonban Tudásra van szükségünk. A Tudáshoz pedig kitartásra és hitre. Álmaink eléréséhez hinnünk kell Önmagunkban. Hinnünk kell, hogy akármire képesek vagyunk. Kötelességünk tehát tanulni, bontogatni szárnyainkat, és ha eljön az ideje, repülni. Kötelességünk köszönetet mondani azoknak, akik lehetővé tették, hogy mi szárnyalhassunk.



Köszönjük tanárainknak, hogy hittek bennünk, néha még helyettünk is, hogy elindítottak az úton, amely



a Tudáshoz vezet, mert a Tudás Hatalom.

Nem tudunk elég hálásak lenni azoknak, akik egyszerre soha el nem múló szeretettel szeretnek, és hártalan tudással nevelnek minket, a szüleinknek. Köszönjük, hogy eljuthattunk idáig. Ígérjük, mindent megteszünk, hogy büszkék lehessetek ránk. Mintha csak tegnap lett volna, hogy félve szorongattuk a kezeteiket, amikor először mentünk iskolába, de ti megnyugtattatok „Elengedheted a kezemet, minden rendben lesz.” Eltelt egy pillanat, itt állunk, kilépünk az életbe, és most mi nyugtatunk meg titeket „Elengedheted a kezemet, minden rendben lesz.”





Karácsony régen és ma



Emlékeztek, hogy mit kaptatok tavaly karácsonyra? Nem? Akkor, hogy is van ez? Rángattad a szüleid szoknyáját, nadrágját, hogy Te mennyire szeretnéd megkapni a legújabb csúcskategóriás telefont, számítógépes játékot, esetleg „20 millió” megapixeles fényképezőgép-

pet. Most pedig, egy év elteltével fel sem tudod idézni... Ezek szerint mégsem volt annyira szükséges számodra az a tárgy?

Gondolkodjunk egy kicsit! A szüleid mindennap elmennek a munkahelyükre, hogy megkeressék azt a pénzt, ami 3 nap múlva szinte már nincs is! Be kell fizetni a számlákat, az ebédedet, vásárolni kell, hogy legyen mit enni, buszbérletet kell venni, és még sorolhatnám! Nagyszüleink idejében teljesen máshogy

volt ez! Akkor a karácsony még tényleg arról szólt, amiről ma is kéne. Összegyűlt a család, közösen feldíszítették a karácsonyfát, megebédeltek vagy vacsoráztak, a kellemes meleg tűzhely mellett teával vagy kakaóval a kezükben beszélgettek. Ez volt az a nap, amikor együtt tudtak lenni mindannyian. Az ajándékozás sem maradt el, de nem olyan kaliberű volt, mint manapság. Válság van, de karácsonykor ez nem látszik, mert a sok ember nagy, megrakott kocsikkal manőverezik a boltok sorai között, hogy a gyerek ne érezzen semmiben hiányt! Nem várhatjuk el szüleinktől, hogy egy újabb hitelt a nyakukba vállaljanak a meglévők mellett, csak hogy ne „szenvdjünk”!

Arra kérlek, hogy gondolkodj kicsit érettebben a karácsonyt illetően! Örülj inkább annak, ha a családot összes tagja ott ülhet veled, egy asztalnál! Készíts saját kezűleg ajándékot, hidd el, sokkal jobban értékkel mindenki egy személyes kis apróságot!

Vajon jövőre mennyi idő elteltével tudsz majd válaszolni az első kérdésemre? Meglátjuk!

Molnár Natália

Kreatív karácsonyi ajándékötletek

Összegyűjtöttük nektek a legszuperebb saját kezűleg elkészíthető ajándékokat. Tessék tehát a téli szünet beköszöntével előszedni a karácsonyi CD-t és máris hozzálátni a kézműveskedéshez. ☺

Amire szükséged lehet:

Tempera festék és ecset, technokol, többféle csillámos ragasztó a díszítéshez, flitterek, csillámpor fekete kontúr üvegfesték, két oldalú ragasztó...



Mécsesstartó:

Kendd ki az üveg belsejét átlátszó ragasztóval, és szórj bele csillám-

port, ill. apró flittereket. Ezeket érdemes egy ceruza segítségével (biztosan akad néhány otthon) az üveg falához nyomkodni a biztos tapadás érdekében.

Dobozka:



Kedves és hasznos ajándék lehet egy kipingált dobozka.


Hobbyboltokban téglatest, szív és gömb alakúakat is találhatsz különböző méretekben.

Képkeret:

Mielőtt hozzáfognál a cicomázáshoz érdemes a natúr felületet

festékekkel lealapozni. Ez esetben én a temperát találtam a legmegfelelőbbnek.

Ezt követően készíthetsz egy vidám képet a www.photofunia.com internetes oldalon, és törheted a fejed a csomagolás módján.



Kesjár Katinka

Karácsonyfadíszek...



„3 napig jók vagyunk,
sőt emberségesek,

Istenem, hadd legyen
egész évben ilyen a
világ.”

A fenti sorokban a Neoton Família „Ha elmúlik karácsony” című ismert slágerét idéztem, ami (megsúgom nektek) az én kedvenc ünnepi dalom.

Az év legszebb időszak, advent köszönt ránk. Ott van minde-

nütt... a narancsos-fahéjas illatban, a hűvös téli szélben, az első hópihéknél, és talán még az emberek szemében is. Arra gondoltam ahelyett, hogy az üveggömbök átmérőjét határoznám meg nektek, kalandozzunk el kicsit az érdekességek felé!

A legelső karácsonyfa előtt még csak zöldellő ágakat vittek a házaikba az emberek, ami minden nép-nél más-más fajta volt. A keltáknál például a magyal és a fagyöngy játszott főszerepet, míg nálunk a zöld ág általában egy rozsmaring ágacska, nyárfa vagy kökénybokor ága volt. Ezt díszítették fel mézeskaláccsal, aranyozott dióval, ami még napjainkban is jelen van.

Az első karácsonyfat Magyarországon egy Brunswick Teréz állította Aszódon, aki az első óvoda alapítója is volt, és Teréz anyaként őrzi a köz-tudat..

Hazánkban a 19. századtól volt jelentős a karácsonyfat állítók számának növekedése, megtetszett az embereknek az új szokás, így a módosabb családokban később már csodás fák pompáztak, míg a szegényebbeknél csak örökzöld ágak jelképezték az ünnepet. Ekkor már különböző ehető fenyődíszek jöttek divatba, mint például a habcsók, a marcipán és az ánizsos sütemény.

A ma is közkedvelt porcelán angyalkák régies változatai, az arany-és ezüstpapírba öltöztetett viaszangyalkák és az aranyalmák is föltűntek.

Az igazat megvallva, én a modern dolgokat kedvelő ember vagyok, de a napjainkban kialakult minimalista high-tech stílustól én sem vagyok elragadtatva. Sok mindenből lehet divatot csinálni, és most nem az igényesség ellen szólok. A szeretetről kellene szólnom, nem a külsőségekről. Ezek után:...

*Nagyon boldog karácsonyt kívánok
mindenkinek!*

Nagy Vanda

Tudod-e?

...**hog**y a karácsonynak nem a fenyőfa a legősibb jelképe, hanem a **jászol**: „Mária a gyermeket bepólyálta, és a jászolba fektette”- olvassuk a karácsonyi történetben. A jászol jel a pásztoroknak, amikor keresik a gyermeket. Hirdeti Isten szeretetét, mely még azt is vállalja, hogy az isteni gyermek jászol szalmáján pihenjen. Izraelben a jászol más formájú volt, mint a miénk. Nem fából készült, hanem földmélyedés volt, amit a háziállatok tápláléka számára készítették.

Krisztus születésének történetét már nagyon korán megjelenítették misztériumnak nevezett templomi színjátékok keretében. Csakhamar

elterjedt a „betlehem” felállításának szokása is templomokban és otthonokban egyaránt. Az első betlehemeket még Assisi Szent Ferenc tanítványai hozták be Magyarországra.

...**hog**y a karácsonyfa felállítása csak a legutóbbi időkben lett általános szokás. Elődjé a **karácsonyi piramis** volt, melyet az 1800-as évek közepe táján állítottak fel a magyar udvarházakban. Legegy-szerűbb alakjában nagy virágcserepbe szúrt vagy fatönkhöz erősített deszkaszál volt. Később több emeletes toronyszerű építményt faragtak ki fából. A piramis minden emeletén gyertyák égtek.

Hazánkba Németországból került ez a szokás. Szentestén vagy karácsony első napjának hajnalán gyújtották meg a gyertyákat a díszekkel, mézeskalácsbábukkal feldíszített piramison.

Péterné Benedek Ágnes



Kiskarácsony, nagy karácsony...

A dalt bizonyára mindenki ismeri, és valószínűleg a *karácsony* becézéseként értelmezi. Valójában két különböző téli ünnepet rejt az ének kezdősora.

A karácsonyi ünnepkör ádventtől vízkeresztig tart, ebben az időszakban az ünnepek rendkívül sűrűn követik egymást. Ennek oka, hogy a hagyományos társadalmakban a mezőgazdasági és a háztáji munka az évszak adottságainak megfelelően kevesebb volt. Az ünnepkör két kiemelkedő jeles napja a nagykarácsony és a kiskarácsony.

Nagykarácsony - december 25.

Az ünnep tulajdonképpen karácsony első napja, a nyugati kereszténységben a 4. század óta Krisztus születésének napja. Jézus személye jelentősen háttérbe szorult, a 19. század végétől egyre inkább a *karácsonyfa-állítás*, és az ajándékozás vette át a néphagyományok szerepét: az ünnep előtti böjtölés szinte teljesen ismeretlen fogalomná vált, *betlehemi-zést* pedig csak a hagyományörző csoportok előadásában láthatunk.

Kiskarácsony - január 1.

Az ünnepnek számos elnevezése alakult ki: kiskarácsony, karácsony nyolcada, Jézus névadása,

Jézus körülmetélésének napja, újabban pedig újév. Krisztust a zsidó hagyományoknak megfelelően a világrajövetele utáni nyolcadik napon körülmetélték, valamint a névadásra is ekkor került sor. A rítus az Istenhez való tartozást fejezi ki, a gyermek ezzel válik a közösség tagjává, tulajdonképpen a keresztelés zsidó megfelelője. A kiskarácsonyhoz fűződő *néphagyományok* szintén háttérbe szorultak, január elsején a polgári újévet ünnepeljük.

A karácsonyi ünnepkörhöz tartozó további jeles napok:

Advent, Borbála napja (december 4.),

Miklós napja (december 6.),

Luca napja (december 13.),

szenteste/Ádám-Éva napja (december 24.),

karácsony másnapja/*István napja* (december 26.),

Szent János ünnepe (december 27.),

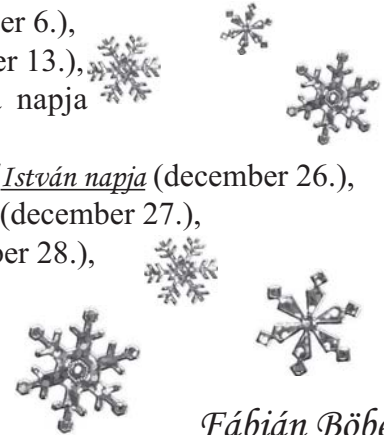
aprószentek (december 28.),

Szilveszter

(december 31.),

Újév (január 1.),

Vízkereszt (január 6.)



Fábián Böbe

Elő a pezsgőspoharakkal!



Az év utolsó napja.. azt hiszem ennyit elég is megemlítenem ahhoz, hogy mindenki felelevenítse utolsó, vagy éppen még korábbi szilveszteri emlékeit. A meghitt,

békés szeretet ünnepe után a szilveszter az, amikor önfeledten elengedjük magunkat, és búcsúzunk el az évtől. Hogy hogyan is szórakozunk mi, XXI. századi emberek ezen a napon? Egy fergeteges házibuliban a barátainkkal, egy koncerten kiabálva, egy hotelben a párunkkal, otthon a családdal tévénézés közben, rokonokkal a távolban, és még sorolhatnám.. Egy biztos, a fergeteges hangulat elengedhetetlen kelléke az estének. A legtöbb ember a változatosság híve. Nos, néhány példa, ha már a magyar tradíció után valami egészen más után is vágyakoznánk. A világszerte ismert popkirály, Michael Jackson egyszer úgy döntött, repülőre ül, és több országban, illetve városban is koccint az új évre. Miért is érdekes ez? Igen, az időeltolódás miatt. Ne is húzzuk az időt, utazásra fel! Magyar időhöz viszonyítva, Isztambulban egy órával vagyunk elő-

rébb. Kinek a csacska szíve ne vágya egy fergeteges törökországi éjszakára, miközben szól a szving és jól esik egy drink a bárpulznál?! Kalandozzunk el Argentína fővárosába, Buenos Airesbe, ahol 4 órával előttünk járnak a helyiek. Az Atlanti-óceán partja mellett, húsételek széles választéka között, utánozhatatlan dél-amerikai hangulatban telik az év utolsó napja. Mi a helyzet Sydney-ben? A szörfözés hazájában több mint egy negyed nappal, egész pontosan 9 órával jár előrébb az idő. Kultúrájukat ismerve, egy fergeteges éjszakai buliban az ausztrálokat sem kell féltenuünk. A Sydney-öböl panorámaképe pedig minden bizonnyal tökéletes hely egy szilveszteri „bulifotó” készítésére. Utolsó állomásként Új-Zéland szigetere barangoljunk és látogassunk el fővárosába, Wellingtonba. 11 órával mutat többet óránk. Hiába tartják a Föld legelszigeteltebb államának, elképesztő szépsége téged is az első perctől fogva tartana! Szilveszter otthon, vagy a Föld másik részén, egy üveg pezsgővel vagy színes koktéllal a kezeden, elegáns vagy lezser öltözetben, de szívedben mindig ugyanazzal az érzéssel teljen!

Boldog Új Évet!

Torma Myrtill

Kakaós püspökkenyér



Hozzávalók:

10 dkg mazsola, 10 dkg aszalt füge, 15 dkg dióbél, 5 dkg csokoládé, 20 dkg liszt, 7 tojás, 25 dkg porcukor + a szóráshoz, 1 cs. vaníliás cukor, 1 cs. sütőpor, 7 dkg kakaó

Elkészítés:

A mazsolát megmossuk, ízlés szerint kb. 30 percre vízbe, esetleg rumba áztatjuk.

Az aszalt fügét, majd az áztatás után a mazsolát is apróra vágjuk. A diót nem túl apróra vagdadjuk. A csokoládét lereszeljük, vagy a dióval együtt összevagdadjuk.

A mazsolát, fügét, a diót összekeverjük 2 evőkanál liszttel.

A tojásokat legalább 20 percig keverjük a porcukorral és a vaníliás cukorral. A maradék lisztet összekeverjük a sütőporral, a kakaóval, és apránként a tojásos masszába dolgozzuk. Lazán beleforgatjuk a gyümölcsös keveréket és a csokoládét. A sütőt 160 fokra előmelegítjük. Kivajazunk, kilisztezünk egy őzgerincformát, és belesimítjük a masszát. A sütőben kb. 50 percig sütjük. Végezzünk tűpróbát. Ha már nem ragad a massa a beleszúrt fogpiszkálóra, elkészült. 10 percig a formában pihentetjük, ezután rácsra borítjuk, és hagyjuk teljesen kihűlni. Szeletelve, porcukorral meghintve tálaljuk. Még finomabb, ha bevonjuk a süteményt porcukormázzal. Ehhez 10 dkg porcukrot keverjünk ki annyi citrom-



lével (2-3 ek.), hogy sűrű, nehezen folyó masszát kapjunk. Ezt a süteményre locsoljuk, és hagyjuk teljesen megszáradni. Nem baj, ha a máz végigfolyik a sütemény oldalán, ettől csak mutatósabb lesz!

Impresszum

A Békéscsabai Evangélikus Gimnázium kiadványa.

Főszerkesztő: Paluska Krisztina

Tördelő szerkesztő: Molnár Natália

Szerkesztők: Fábián Erzsébet, Kesjár Katinka, Molnár Natália, Torma Myrtil

Nyomda: Javipa Kft.



Citromos töltött korong



Hozzávalók:

25 dkg vaj vagy margarin, 17-18 dkg cukor, csipetnyi só, 1 zacskó vaníliás cukor, 1 citrom reszelt héja, 3 evőkanál frissen ki-facsart citromlé, 25 dkg liszt, 5 dkg étkezési (búza) keményítő, késhegynyi sütőpor, 20 dkg ribizli lekvár, sütőpapír

Elkészítés:

Robotgép segítségével a vaját a cukorral, a sóval és a vaníliás cukorral kikeverjük. Beledolgozzuk a citromlevet, és a citromhéjat rá-szítáljuk. Ezután beleforgatjuk az étkezési keményítővel és a sütőporral elvegyített lisztet. A lágy tésztát kb. 1 óráig a hűtőszekrényben pihentetjük. A tésztából lisztezett kézzel kb. 1,5 cm átmérőjű golyót formálunk. A golyókat egymástól kellő távolságban három, sütőpapírral kibélelt tepsibe fektetjük és laposra nyomkodjuk. Előmelegített sütőben 150 fokon tepsinként 15-18 percig sütjük. A sütőpapírról óvatosan leválasztjuk, rácsra tesszük, és hűlni hagyjuk. A lekvárral a kihült korongokat kettesével összeragasztjuk.

Almapuncs

Hozzávalók:

2 db alma, 10 dkg szárított füge, 2 db lédús narancs, 6 dl kékszőlőlé, 1-1 kiskanál őrölt fahéj és szegfűszeg, 3-4 evőkanál cukor

Elkészítés:

Az almát szeleteld fel, a fügét vágd nagyobb darabokra, a narancsot facsard ki. A cukrot alacsony hőmérsékleten olvaszd fel a szőlőlével és a narancsok levével, majd szórd bele az alma- és fügedarabokat, majd forrald fel az egészet. Ezután tedd félre a meleg tűzről hűlni, és ha hab keletkezik a tetején, azt egy kanállal kapard le. Ízesítsd fahéjjal és szegfűszeggel.



Hány nyelven tudsz boldog karácsonyt kívánni? Próbáld ki magad!

Vannak koreai, esetleg ír ismerőseid? Szoktad köszönteni őket az ünnepek alkalmával? Ha nem, épp itt az ideje, hogy megtanuld, hogyan kell! Ha pedig igen, akkor most tesztelheted magad.

Összegyűjtöttük neked, hogyan mondják, hogy **Boldog karácsonyt!**, 13 különböző nyelven. Minden kérdésnél két választási lehetőséged van, melyből természetesen csak az egyik a jó. Kapj elő egy papírt, és teszteld magad, hogy hányat találsz el!

1. Feliz Navidad

- a, spanyol
b, olasz

2. Shinnen Omedeto

- a, finn
b, japán

3. Joyeux Noel

- a, francia
b, spanyol

4. Milad Majid

- a, holland
b, arab

**5. Fröhliche
Weihnachten**

- a, német
b, norvég

**6. Buone Feste
Natalizie**

- a, olasz
b, portugál

7. God Jul

- a, ír
b, svéd

8. Feliz Natal

- a, portugál
b, német

9. Kala Christouyenna

- a, latin
b, görög

10. Nollaig Shona Dhuit

- a, ír
b, holland

11. Vrolijk Kerstfeest

- a, svéd
b, holland

12. Sung Tan Chuk Ha

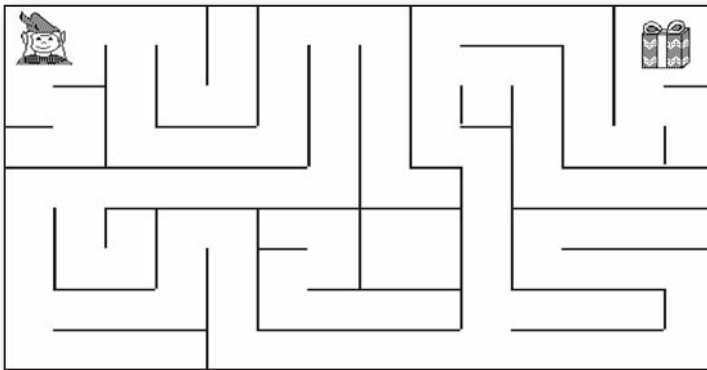
- a, japán
b, koreai

13. Natale Hilare

- a, latin
b, ír



Megoldások: 1-a, 2-b, 3-a, 4-b, 5-a, 4-b, 3-a, 2-b, 1-a, 11-b, 12-b, 13-a



6	9			4
1	4	2	6	8
5	9		1	7
3	7			8
8	2			9
7			5	2
6	8		3	4
		2	8	9
7			4	6

Találd meg az 5 különbséget a két kép között!



Vicc:

- Apa, apa!

Mi lesz ebben az évben a karácsonyfa alatt?

- Parketta kisfiam, parketta!

